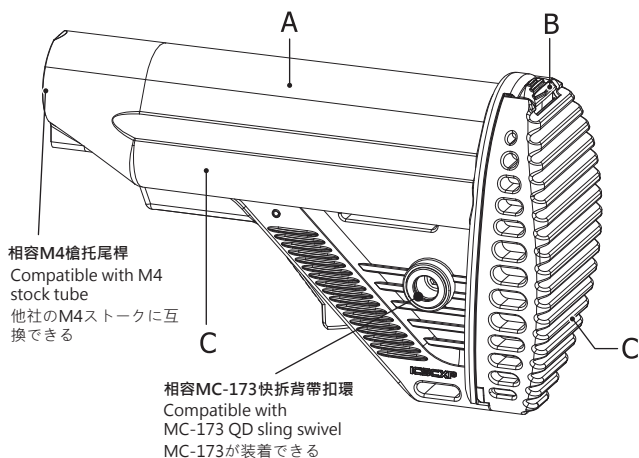


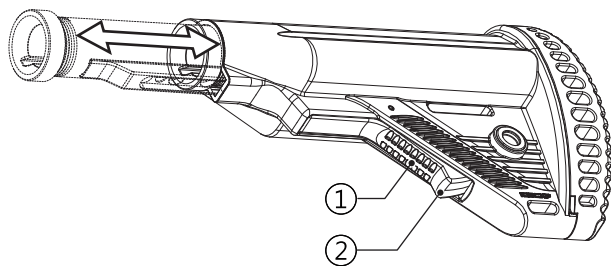
特色 / Feature / 特徴



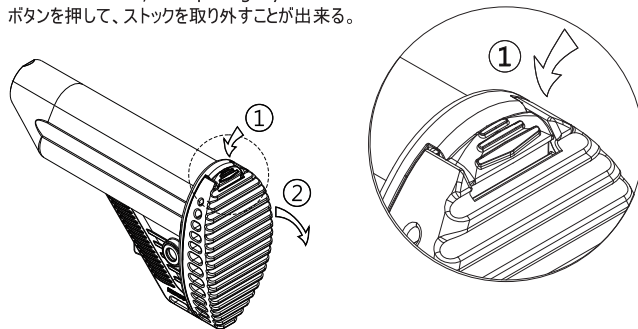
- A. 一體成型 / One-piece structure / 一体式の成型
托身結構更堅固耐用。
Enhanced structural integrity and strength.
一体式の成型設計により、強度と耐久性アップ。
- B. 快拆 / Quick release / クイックリリース
按鈕式快拆底蓋，方便更換電池及保險絲。
Push button to access battery and fuse.
一つのボタンを押すだけで、バッテリーとヒューズを交換出来る。
- C. 舒適 / Comfort / 使い易い
比一般槍托更大的托腮更舒適，厚波浪弧形橡膠底蓋更防滑。
Larger cheek rest provides comfort, and the thick curly wave rubber butt pad reduces slipping.
チックピースの面積は大きく設計して使い易くなり、底部の蓋表面にも滑り止めの設計。
- D. 大空間 / Spacious / バッテリーの収納空間が大きい
可容納高容量電池。
Large internal space for larger batteries.
バッテリーの収納空間が大きい設計で、高容量のバッテリーも入れる。

操作 / Operation / 操作方法

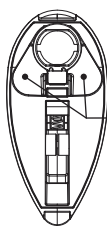
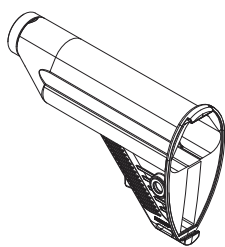
- 1 壓 / Press / 押す
按壓平面 ① 可作有段式伸縮，按壓突出部 ② 可裝卸槍托。
Press ① for adjustment, and press ② for stock install/removal.
①の部分を押ししてストックの調整を伸縮出来る、
②の部分を押ししてストックの装着と取り外す出来る。



- 2 拆 / Detach / 取り外す
按下按鈕即可分離。
Press the button, then pull lightly.
ボタンを押して、ストックを取り外すことが出来る。



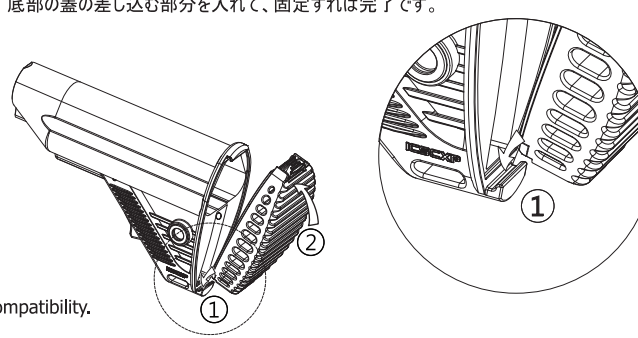
- 3 填 / Install / 差し込む
放入電池並接好線（請預留拉伸長度）。
Install and attach the recommended battery.
配線を繋いで、バッテリーを入れる。



可裝電池的空間
Available room for battery
バッテリーが入れる内部空間のサイズ
直徑 / Diameter / 直径: 21mm (13/16")
長度 / Length / 長さ: 137mm (5 3/8")

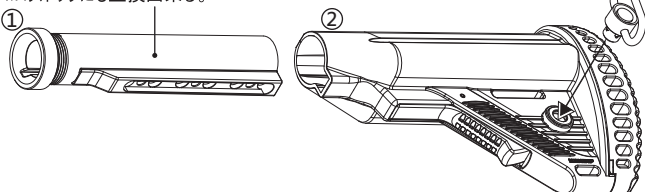
建議：如果玩家不確定現有電池能否順利安裝，請親臨門市試裝。
Note: Note: Please visit a local store to fit your batteries if you are not sure about the compatibility.
注意：手元にあるバッテリーはご利用に関しては、ご近くの店までに試してください。

- 4 裝 / Attach / 取り付ける
扣入底勾後，壓入或輕拍底蓋即可鎖固。
Align and insert the bottom slot into the hook,
then pat on the top of the butt pad to lock in.
底部の蓋の差し込む部分を入れて、固定すれば完了です。



相容性 / Compatibility / 互換性

- ① 相容於 ICS 新款電池托尾桿，
及各大槍廠的 M4 槍托尾桿。
Compatible with ICS M4 battery stock
tubes and most 3rd party M4 stock tubes.
ICSのM4ストックと他社の
M4ストックにも互換出来る。
- ② 相容於 MC-173 快拆背帶扣環。
Compatible with MC-173 Sling Swivel
and most 3rd party sling swivels.
ICS-173のM4ストックと他社の
M4ストックにも互換出来る。



產品尺寸 / Dimension / 商品寸法

單品長 / Stock length / ストック全長
206mm (8 1/8")

槍托寬 / Width / ストックの幅
62mm (2 7/16")

槍托高 / Height / ストックの高さ
132 mm (5 3/16")

